

# Comunicazione spese per bonus acqua potabile

*Per razionalizzare l'uso dell'acqua e ridurre il consumo di contenitori di plastica, è previsto un credito d'imposta del 50% delle spese sostenute per l'acquisto e l'installazione di sistemi di filtraggio, mineralizzazione, raffreddamento e/o addizione di anidride carbonica alimentare finalizzati al miglioramento qualitativo delle acque per il consumo umano erogate da acquedotti.*

*L'importo massimo delle spese su cui calcolare l'agevolazione è fissato a:*

- 1.000 euro per ciascun immobile, per le persone fisiche;
- 5.000 euro per ogni immobile adibito all'attività commerciale o istituzionale, per gli esercenti attività d'impresa, arti e professioni e gli enti non commerciali.

*Le informazioni sugli interventi devono essere trasmesse in via telematica all'Enea.*

*La Legge di Bilancio 2022 ha prorogato al 2023 questa agevolazione inizialmente introdotta per il biennio 2021-2022.*

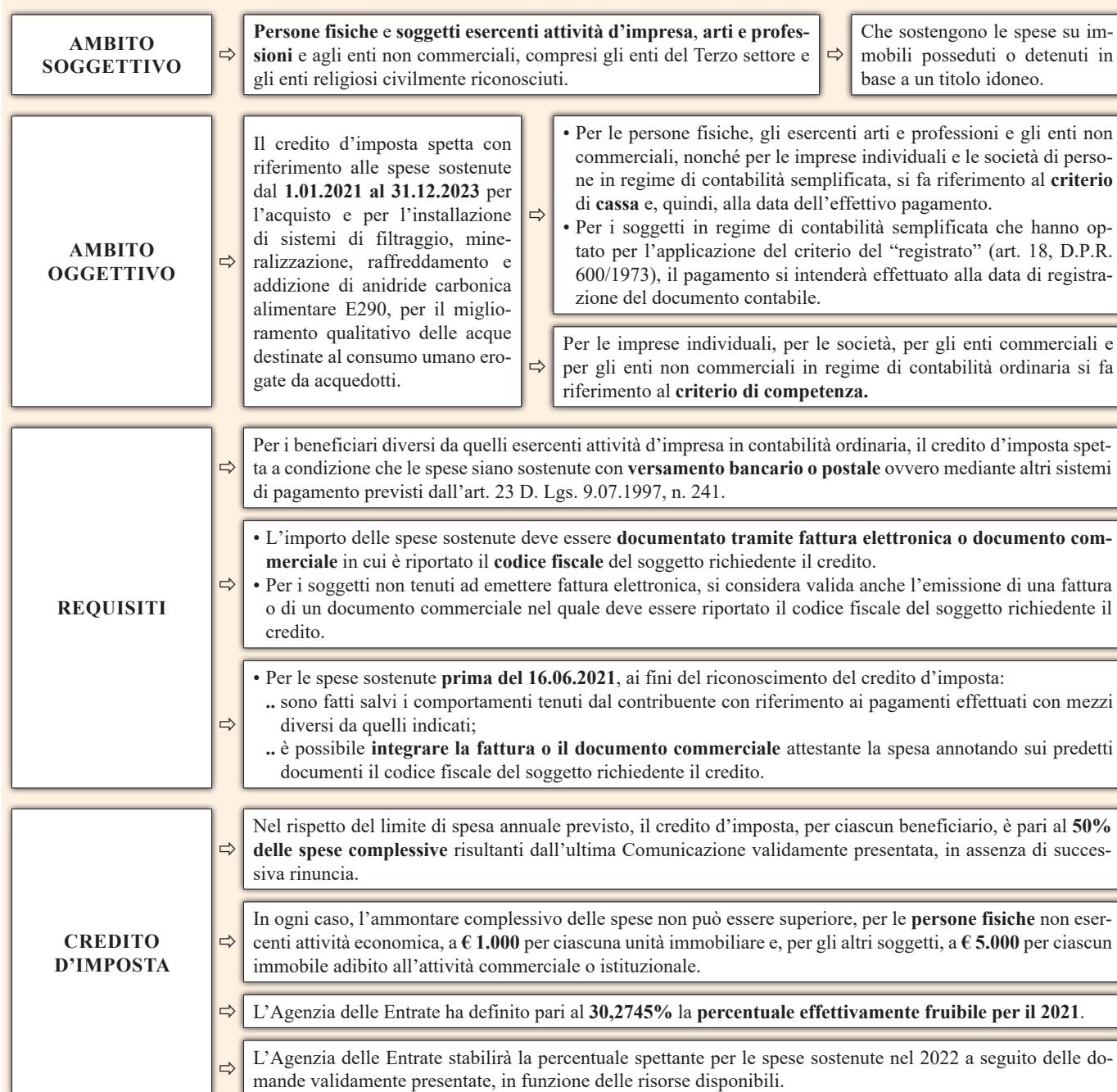
*L'ammontare delle spese agevolabili deve essere comunicato all'Agenzia delle Entrate tra il 1° febbraio e il 28 febbraio dell'anno successivo al quello di sostenimento del costo tramite il servizio web disponibile nell'area riservata del sito dell'Agenzia.*

## BONUS ACQUA POTABILE

Art. 1, cc. 1087 e 1089 L. 30.12.2020, n. 178 - Provv. Ag. Entrate 16.06.2021, prot. 153000 - Provv. Ag. Entrate 31.03.2022, prot. 102326  
Provv. Ag. Entrate 31.01.2022

L'art. 1, cc. da 1087 a 1089 L. 30.12.2020, n. 178 ha previsto, allo scopo di razionalizzare l'uso dell'acqua e ridurre il consumo di contenitori di plastica, un credito d'imposta nella misura del 50% delle spese sostenute tra il 1.01.2021 e il 31.12.2023 per l'acquisto e l'installazione di sistemi di filtraggio, mineralizzazione, raffreddamento e/o addizione di anidride carbonica alimentare finalizzati al miglioramento qualitativo delle acque per il consumo umano erogate da acquedotti. Il credito d'imposta è riconosciuto alle persone fisiche, nonché ai soggetti esercenti attività d'impresa, arti e professioni fino a un ammontare complessivo delle spese non superiore, per le persone fisiche non esercenti attività economica, a € 1.000 per ciascuna unità immobiliare e, per gli altri soggetti, a € 5.000 per ciascun immobile adibito all'attività commerciale o istituzionale. I soggetti che intendono avvalersi del credito d'imposta devono comunicare all'Agenzia delle Entrate dal 1.02 al 28.02 l'ammontare delle spese agevolabili sostenute nell'anno precedente.

### SCHEMA DI SINTESI



## APPROFONDIMENTI

### UTILIZZO DEL CREDITO D'IMPOSTA

- Il credito d'imposta è utilizzato dai beneficiari, fino all'importo massimo fruibile:
  - .. dalle **persone fisiche non esercenti attività d'impresa o di lavoro autonomo**, nella dichiarazione dei redditi relativa al periodo d'imposta di sostenimento delle spese agevolabili e in quelle successive fino a quando non se ne conclude l'utilizzo ovvero in compensazione;
  - .. dai **soggetti beneficiari diversi da quelli di cui al punto precedente**, esclusivamente in compensazione.

- Ai fini dell'utilizzo in compensazione del credito d'imposta:
  - .. il modello F24 è presentato esclusivamente **tramite i servizi telematici resi disponibili dall'Agenzia delle Entrate**, pena il rifiuto dell'operazione di versamento;
  - .. è possibile dal giorno successivo alla pubblicazione del provvedimento che stabilirà la percentuale applicabile;
  - .. si utilizza il codice tributo **6975**;
  - .. **nel caso in cui l'importo del credito utilizzato in compensazione risulti superiore all'ammontare massimo**, anche tenendo conto di precedenti fruizioni, il relativo modello F24 è scartato. Lo scarto è comunicato al soggetto che ha trasmesso il modello F24 tramite apposita ricevuta consultabile mediante i servizi telematici dell'Agenzia delle Entrate;
  - .. **non si applica il limite di compensazione di cui all'art. 34 L. 23.12.2000, n. 388.**

### COMUNICAZIONE ALL'AGENZIA DELLE ENTRATE

- **Termini**
  - Dal 1.02 al 28.02 dell'anno successivo a quello di sostenimento delle spese agevolabili, i soggetti aventi i requisiti previsti dalla legge per accedere al credito d'imposta comunicano all'Agenzia delle Entrate l'ammontare delle spese ammissibili sostenute nell'anno precedente.
- **Modello**
  - Con provvedimento 16.06.2021 l'Agenzia delle Entrate ha approvato il modello di Comunicazione.
- **Modalità**
  - La Comunicazione è inviata esclusivamente con modalità telematiche, direttamente dal contribuente oppure avvalendosi di un intermediario abilitato, mediante:
    - .. il servizio web disponibile nell'area riservata del sito Internet dell'Agenzia delle Entrate;
    - .. i canali telematici dell'Agenzia delle Entrate, nel rispetto dei requisiti tecnici.
- **Ricevuta**
  - A seguito della presentazione della Comunicazione è rilasciata una ricevuta che ne attesta la presa in carico, ovvero lo scarto, con l'indicazione delle relative motivazioni.
  - La ricevuta è messa a disposizione del soggetto che ha trasmesso la Comunicazione, nell'area riservata del sito Internet dell'Agenzia delle Entrate.
- **Nuova comunicazione**
  - **Nello stesso periodo è possibile:**
    - .. inviare una nuova Comunicazione, che sostituisce integralmente quella precedentemente trasmessa. L'ultima Comunicazione validamente trasmessa sostituisce tutte quelle precedentemente inviate;
    - .. presentare la rinuncia al credito d'imposta indicato nella precedente comunicazione.

### TRASMISSIONE DELLE INFORMAZIONI ALL'ENEA

- Al fine di effettuare il monitoraggio e la valutazione della riduzione del consumo di contenitori di plastica per acque destinate ad uso potabile conseguita a seguito della realizzazione degli interventi, in analogia a quanto previsto in materia di detrazioni fiscali per la qualificazione energetica degli edifici, le informazioni sugli interventi effettuati sono trasmesse per via telematica all'Enea.

## ASPETTI OPERATIVI

### DOCUMENTI

- La documentazione per richiedere il bonus deve essere conservata per 10 anni.
- Fattura di acquisto elettronica o documento commerciale.
- Quietanze di pagamento. Il pagamento deve avvenire con modalità tracciabili.
- Documenti catastali dell'immobile sul quale è stato installato l'apparecchio.

### COMUNICAZIONE ON LINE

- Per le **spese sostenute nel 2022** la comunicazione all'Agenzia delle Entrate deve essere compilata nel portale entro i termini prestabiliti, **dal 1.02.2023 al 28.02.2023**.
- L'accesso alla piattaforma può avvenire tramite:
  - .. SPID (Sistema Pubblico di Identità Digitale);
  - .. CIE (Carta di Identità Elettronica);
  - .. CNS (Carta Nazionale dei Servizi);
  - .. Credenziali (Fisconline / Entrate).
- Per conoscere il valore effettivo delle somme spettanti è necessario attendere la percentuale stabilita dall'Agenzia delle Entrate sulla base degli importi richiesti e delle risorse a disposizione.

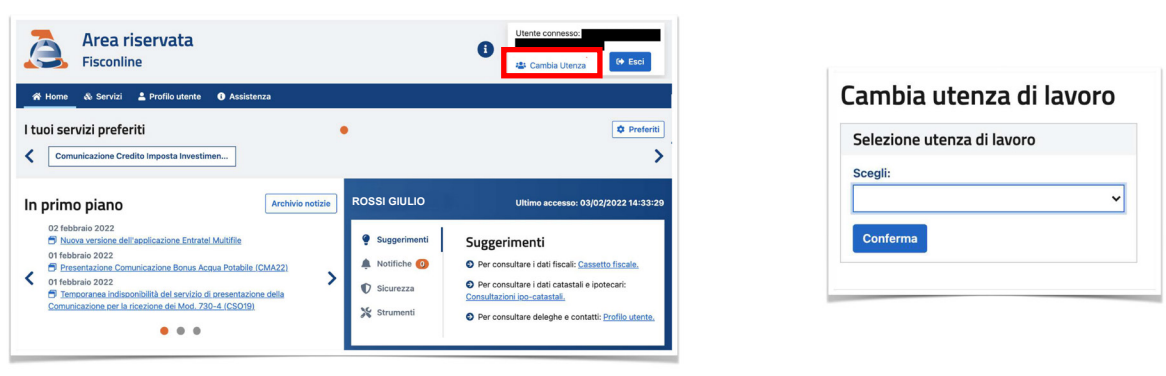
## PROCEDURA

### Esempio

### Compilazione on line della comunicazione per persona fisica

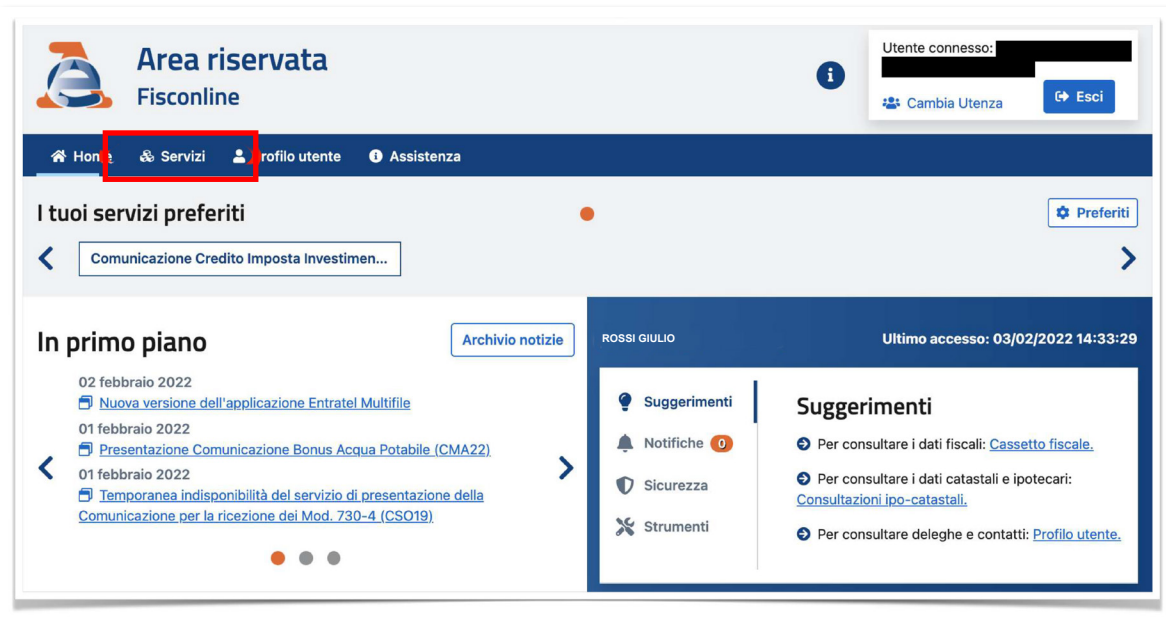
#### 1 SELEZIONARE UTENZA

- Privato mediante C.F. o come persona che rappresenta un'attività mediante P. IVA.



#### 2 ACCESSO ALLA COMUNICAZIONE

- Selezionare nel menù "SERVIZI".



## Esempio (segue)

- 3 • Aprire la tendina “AGEVOLAZIONI” e cliccare su “CREDITO DI IMPOSTA PER IL MIGLIORAMENTO DELL’ACQUA POTABILE”

The screenshot shows two side-by-side panels. The left panel, titled 'Servizi', has a dropdown menu 'Scegli fra le seguenti categorie' where 'Agevolazioni' is selected and highlighted with a red box. Below it are other categories like 'Dichiarazioni', 'Pagamenti', 'Rimborsi', and 'Fabbricati e Terreni'. The right panel, titled 'Scegli fra le seguenti categorie', shows a list of tax benefits. The option 'Credito di imposta per il miglioramento dell'acqua potabile' is highlighted with a red box. Other options include 'Comunicazione Credito Imposta Investimenti Pubblicitari', 'Cessione crediti', 'Comunicazione cessione crediti d'imposta locazioni', etc.

- 4 • Cliccare su “RICHIEDI PER TE”.

The screenshot shows a page titled 'Credito di imposta per il miglioramento dell'acqua potabile'. Below the title, there is a paragraph of text: 'Prima di iniziare la compilazione della comunicazione, devi indicare se stai inviando la comunicazione per te stesso oppure in nome e per conto di un altro soggetto, cliccando uno dei pulsanti seguenti'. Below this text are two buttons: 'Richiedi per te stesso' and 'Richiedi per te'. The 'Richiedi per te' button is highlighted with a blue background.

- 5 • Cliccare su “PREDISPONI LA DICHIARAZIONE”.

The screenshot shows a page titled 'Predisponi e invia Istanze'. At the top, there is a green box with a white pencil icon. Below this, the text reads: 'Comunicazione delle spese per il miglioramento dell'Acqua Potabile', 'Predisponi e invia la Dichiarazione', and 'In questa sezione puoi compilare e inviare la comunicazione delle spese per il miglioramento dell'Acqua Potabile.' At the bottom, there are two buttons: 'Predisponi la dichiarazione →' (highlighted with a red box) and 'Predisponi la rinuncia dell'istanza trasmessa →'.

## Esempio (segue)

- 6 • Appare un pop-up, sul quale è necessario scorrere fino in basso per cliccare su “HO LETTO” e successivamente su “PROSEGUI”.

**Responsabile del trattamento**  
L'Agenzia delle Entrate si avvale di Sogel Spa, in qualità di partner tecnologico, al quale è affidata la gestione del sistema informativo dell'Anagrafe tributaria, designato per questo Responsabile del trattamento ai sensi dell'art. 28 del Regolamento (UE) 2016/679.

**Responsabile della Protezione dei Dati**  
Il dato di contatto del Responsabile della Protezione dei Dati dell'Agenzia delle Entrate è: [entrate.dpo@agenziaentrate.it](mailto:entrate.dpo@agenziaentrate.it)

**Dritti dell'interessato**  
L'interessato ha il diritto, in qualunque momento, di ottenere la conferma dell'esistenza o meno dei dati forniti anche attraverso la consultazione della propria area riservata del sito web dell'Agenzia delle Entrate. Ha inoltre il diritto di chiedere, nelle forme previste dall'ordinamento, la rettifica dei dati personali inesatti e l'integrazione di quelli incompleti e di esercitare ogni altro diritto ai sensi degli articoli da 18 a 22 del Regolamento laddove applicabili.  
Tali diritti possono essere esercitati con richiesta indirizzata a: Agenzia delle Entrate, Via Giorgione n. 106 - 00147 Roma - indirizzo di posta elettronica: [entrate.updp@agenziaentrate.it](mailto:entrate.updp@agenziaentrate.it)  
Qualora l'interessato ritenga che il trattamento sia avvenuto in modo non conforme al Regolamento e al D.Lgs. 196/2003, potrà rivolgersi al Garante per la Protezione dei dati Personali, ai sensi dell'art. 77 del medesimo Regolamento. Ulteriori informazioni in ordine ai suoi diritti sulla protezione dei dati personali sono reperibili sul sito web del Garante per la Protezione dei Dati Personali all'indirizzo [www.garanteprivacy.it](http://www.garanteprivacy.it).

ho letto

[Prosegui](#)

- 7 • Verificare il Codice Fiscale e cliccare su “ACQUISISCI I DATI”.

**Sostegno - Acqua Potabile - Predisponi e invia**

Compila e invia la comunicazione  
 Compila e invia la rinuncia

**Comunicazione delle spese per il miglioramento dell'acqua potabile**

**Compilazione richiesta**  
Comunicazione relativa al contribuente **ROSSI GIULIO**

**Documentazione**  
Per maggiori informazioni puoi consultare la seguente documentazione:  
[Provvedimento 16 giugno 2021](#)  
[Istruzioni per la compilazione](#)  
[Normativa e prassi](#)

**Dati Dichiarante**  
Codice fiscale del dichiarante:

Rappresentante firmatario  
Codice fiscale:   
Codice carica:

[Acquisisci i dati](#)

## 8 COMPILAZIONE DELLA COMUNICAZIONE - QUADRO A

- Compilare i dati relativi a:
  - .. spesa sostenuta nell'anno 2022 (intero importo per persone fisiche e imponibile Iva per imprese);
  - .. dati catastali relativi all'immobile sul quale è stato installato il macchinario.
- Cliccare su “AGGIUNGI SPESA”.

**QUADRO A**

**Spese agevolabili**

**Spese agevolabili**

Totale spesa: €  ,00      Spesa sostenuta: €  ,00      Destinazione:

Credito d'imposta: €  ,00

**Dati catastali**

Codice comune:       Sez.Urb/Com.Catast.:       Foglio:

Particella:  /       Subalterno:

[Aggiungi spesa](#)

## Esempio (segue)

- 9 • Verificare i dati preposti relativi al credito di imposta visualizzato e cliccare su “ACQUISISCI I DATI”.

Totale credito d'imposta:

€	500	,00
---	-----	-----

**Acquisisci i dati**

## 10 INVIO DELLA COMUNICAZIONE

- Verificare il riepilogo dei dati, spuntare la casella “FIRMA” e “INVIA ISTANZA”.
- Dopo aver inviato apparirà una finestra di conferma con il numero identificativo della richiesta.

1 Dati Dichiarante 2 Dichiarazione 3 Invio

**Compilazione ed invio**

**Riepilogo dei dati dell'istanza**

Codice fiscale del contribuente richiedente:

▼ Quadro A

Totale credito d'imposta 500 €

Data: 03/02/2022

Sottoscrizione:

Firma

03/02/2022

**Invia istanza**

✓ RICHIESTA CORRETTAMENTE ACQUISITA CON IDENTIFICATIVO .....

## 11 RICEVUTA

### PRATICA INVIATA!

Troverai la tua richiesta tra gli INVII EFFETTUATI

### RICEVUTA DI INVIO

Entro 10 giorni dall'invio della richiesta il sistema invia una ricevuta che ne attesta la presa in carico, oppure lo scarto con l'indicazione delle relative motivazioni.